



TỦ ẤM DÒNG KHÍ ĐỔI LƯU CƯỜNG BỨC

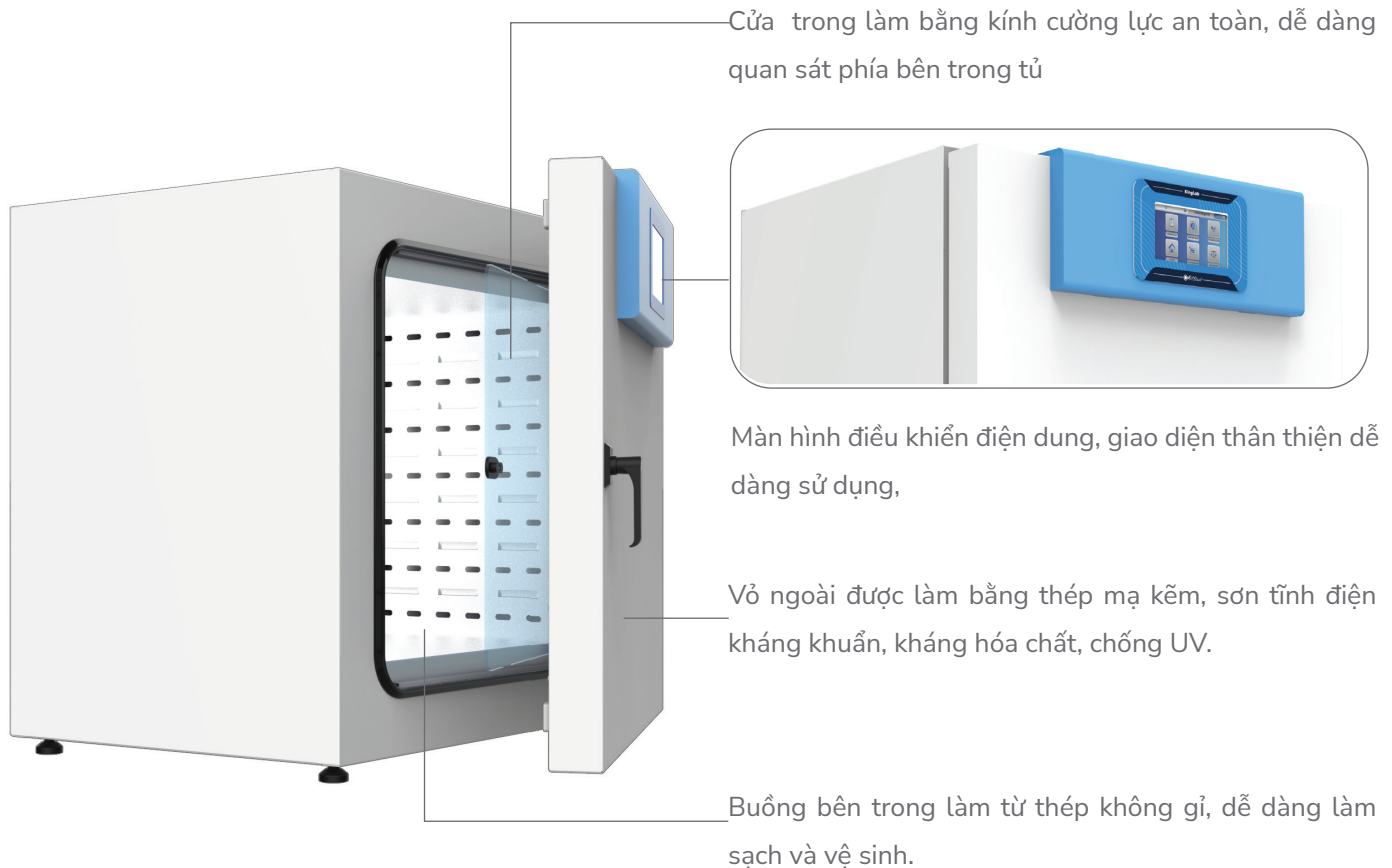
KingIncu FC

- ✓ Dòng khí đổi lưu cưỡng bức
- ✓ Ổn định và chính xác
- ✓ Bảo hành 03 năm

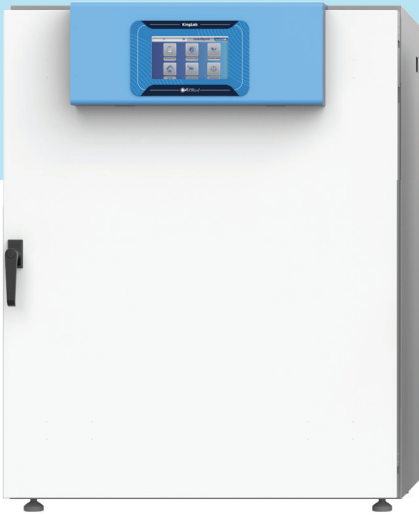
MỤC ĐÍCH SỬ DỤNG

- KingIncu FC | Tủ Ấm Dòng Khí Đổi Lưu Cưỡng Bức là giải pháp hoàn hảo cho quy trình ủ ổn định, tạo ra một môi trường nuôi cấy đáng tin cậy và đảm bảo kết quả tốt.
- Tủ có chức năng đổi lưu cưỡng bức đảm bảo nhiệt độ cân bằng nhanh sau khi được mở cửa


CẤU TẠO



186L



127L



55L



THÔNG SỐ KỸ THUẬT

Model	KingIncu_55 FC	KingIncu_127 FC	KingIncu_186 FC
Kích thước ngoài (RxSxC)	R660 x S650 x C690 mm	R810 x S725 x C840 mm	R810 x S715 x C1040 mm
Kích thước trong (RxSxC)	R400 x S345 x C400 mm	R550 x S419 x C550 mm	R550 x S485 x C750 mm
Dung tích	55L	127L	186L
Khối Lượng	50Kg	64Kg	95Kg
Không khí đối lưu cưỡng bức	✓	✓	✓
Nguồn điện	220/240 50Hz		
Công suất điện trở	tối đa 1250W		
THÔNG SỐ NHIỆT			
Giới hạn nhiệt độ	Trên nhiệt độ môi trường 5°C đến 80°C		
Độ phân giải	0,1 °C		
Nhiệt độ ổn định tại 37°C	±0.4°C		
Nhiệt độ đồng nhất tại 37°C	±0.5°C		
Nhiệt độ chính xác tại 37°C	±0.4°C		
Thời gian gia nhiệt từ nhiệt độ phòng đến 37°C	45 phút		
Thời gian ổn định nhiệt sau khi mở cửa 30 giây tại 37°C	10 phút		
Chế độ tiết trùng tại 180°C tối đa 2 giờ	✓	✓	✓